

Kontrolindsats mod kædesvig resulterer i skatteopkrævninger for 3 mia. kr.

Skattestyrelsens kontrolindsats mod kædesvig har i perioden fra 2015 til 2019 samlet set medført skatteopkrævninger for ca. 3 mia. kr.

I sager om kædesvig forsøger virksomheder bevidst at begå skatte- og momsunddragelse. Ved kædesvig benytter de implicerede bagmænd typisk kæder af underleverandører i kombination med fx stråmænd, fiktive virksomheder og falske fakturaer. Undervejs i kæderne sløres det, hvem der reelt har udført et stykke arbejde, modtaget betaling og dermed i sidste ende retteligt skal betale skat og moms, *jf. boks 1*.

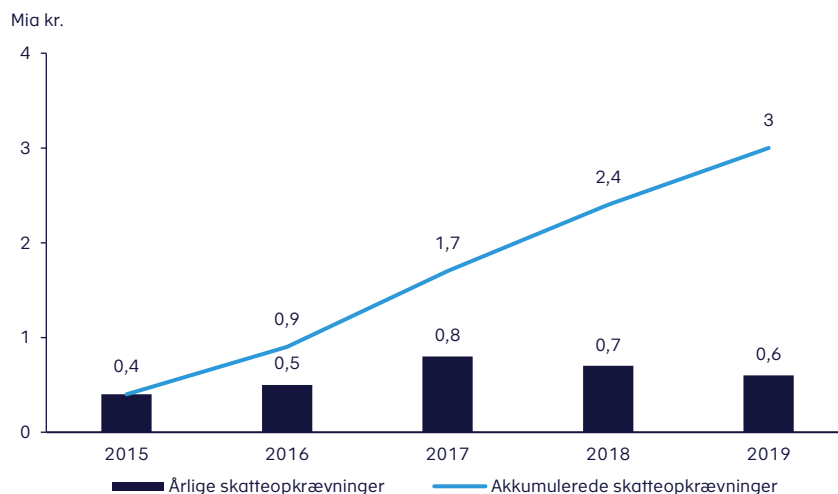
Formålet med Skattestyrelsens indsats mod kædesvig er derfor først og fremmest at kontrollere hele kæden af virksomheder og deres skatte- og momsbetalinger. Derudover fokuseres der i kontrollerne på fiktive virksomheder og fiktive lønsedler, da dette ofte ses i sammenhæng med kædesvig.

I perioden fra 2015 til 2019 resulterede Skattestyrelsens kontrolindsats blandt andet i skatteopkrævninger for i alt ca. 3 mia. kr. I 2015 medførte indsatsen skatteopkrævninger for ca. 400 mio. kr. Til sammenligning blev der i 2019 udsendt skatteopkrævninger for knap 600 mio. kr., *jf. figur 1*.

3 mia. kr.

Samlede skatteopkrævninger
Fra 2015 til 2019 har Skattestyrelsens kontrolindsats mod kædesvig medført skatteopkrævninger for i alt ca. 3 mia. kr.

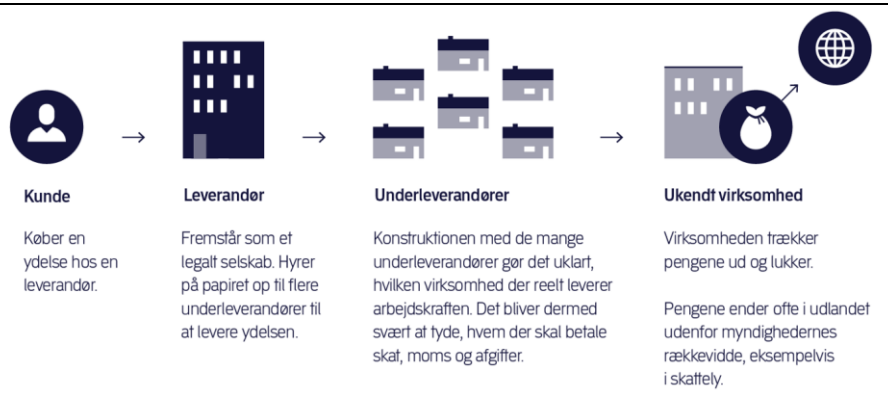
Figur 1. Skatteopkrævninger, 2015 - 2019



Kilde: Skattestyrelsen.

Ann: De samlede årlige skatteopkrævninger afhænger af de enkelte kontrolsagers størrelse og kompleksitet, hvilket typisk varierer fra år til år. Herudover kan enkelt-sager påbegyndes et år og afsluttes det efterfølgende år.

Boks 1. Eksempel på kædesvig



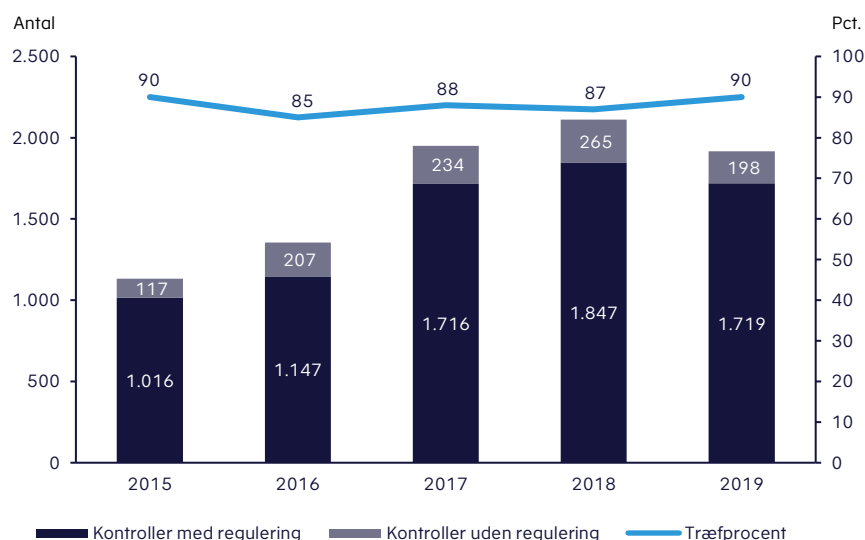
Kilde: Skatteministeriet.

Systematisk brug af viden har sikret høj træfsikkerhed

Skattestyrelsens kontrolindsats mod kædesvig bygger på risiko og væsentlighed og gennemføres i samarbejde med øvrige myndigheder, fx politiet. I løbet af de seneste år har Skattestyrelsen via løbende og systematisk erfaringsopsamling styrket den målrettede kontrol samt styrket risiko- og væsentlighedsanalyserne.

Skattestyrelsens tal for perioden fra 2015 til 2019 viser en stigning i antallet af kædesvigskontroller med træf og reguleringer. I 2015 førte omkring 1.000 kontroller til reguleringer, mens det var tilfældet i mere end 1.700 af kontrollerne i 2019. Træfprocenten har i perioden ligget mellem 85 og 90 pct. I 2019 resulterede ni ud af ti kontroller i reguleringer, *jf. figur 2*.

Figur 2. Antal kontroller og træfprocent, 2015-2019



Kilde: Skattestyrelsen.

88%

Gennemsnitlig træfprocent.
I perioden fra 2015 til 2019 fandt Skattestyrelsen i gennemsnit fejl eller svig i 88 pct. af alle kontroller.