

Kontrol med punktafgifter giver 500 mio. kr. i provenu

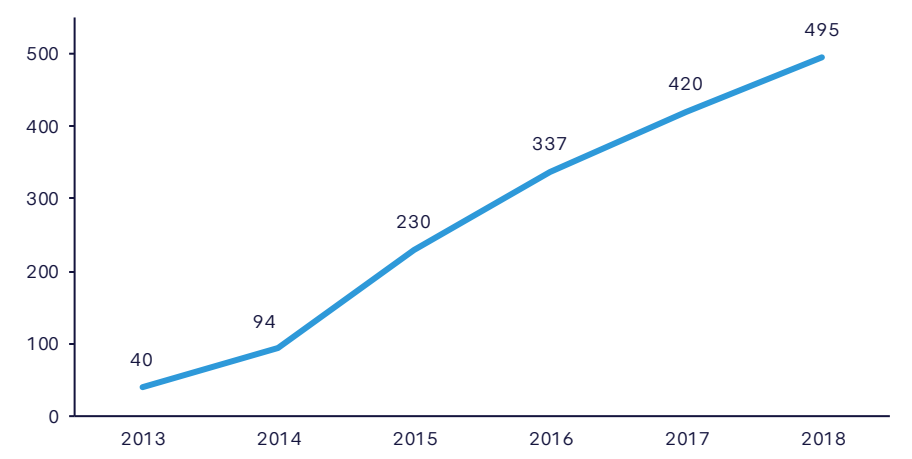
Skattestyrelsens målrettede kontrolindsats mod illegal indførsel af punktafgiftspligtige varer rammer i stigende grad plet. Siden 2013 har indsatsen ført til et nettoprovenu på knap 500 mio. kr.

Skattestyrelsen arbejder målrettet for at begrænse illegal indførsel og handel med punktafgiftspligtige varer så som slik, spiritus og tobak.

Formålet med kontrolindsatsen er at afdække og opdage sort økonomi, men i ligeså høj grad at øge opdagelsesrisikoen og mindske incitamentet til at have illegale varer i varesortimentet. Derudover er de løbende reguleringer med til at sikre et mere korrekt afgiftsproveneru.

I alt har Skattestyrelsens kontrolindsats mod illegalt indførte punktafgiftspligtige varer medført et samlet nettoprovenu på 495 mio. kr. i perioden 2013 til 2018, jf. figur 1.

Figur 1. Akkumuleret nettoprovenu fra kontrol med punktafgiftspligtige varer, mio. kr.



Kilde: Skattestyrelsen

Anm.: Nettoprovenuet er fremkommet ved at omregne de gennemførte reguleringer til proveneru med udgangspunkt i en gennemsnitlig skatteprocent. I opgørelsen er reguleringer, der medfører forhøjelser af fx den skattepligtige indkomst, fratrukket nedsættelser af fx den skattepligtige indkomst.

Hvad er punktafgifter?

Punktafgifter er en mængdeafgift på varer eller ydelser som fx øl, spiritus, emballage og chokolade. Punktafgifter stammer fra 1887, hvor de første love om afgift på spiritus blev vedtaget. Som udgangspunkt skal virksomheder registreres for punktafgifter, hvis de fremstiller varer i Danmark eller køber punktafgiftspligtige varer i udlandet.

500 mio.

Nettoprovenu

I perioden 2013 til 2018 har Skattestyrelsens kontrolindsats mod illegal indførsel af punktafgiftspligtige varer medført et samlet nettoprovenu på ca. 500 mio. kr.

Udsving mellem enkeltår i nettoprovenuet bør tolkes varsomt. Det skyldes særligt, at løbende reguleringer kan forårsage forhøjelse af én afgiftsbetaling og nedsættelse af en anden afgiftsbetaling. Derudover indeholder nettoprovenuet ubevidste fejl såvel som bevidst unddragelse. Forskellene årene i mellem er endelig udtryk for, at der i enkelte år er afdækket større svigsager.

Kontroller rammer i stigende grad plet

Nettoprovenuet i perioden 2013 til 2018 er opnået på baggrund af næsten 13.000 kontroller af forskellige afgiftstyper, som Skattestyrelsen har gennemført, jf. figur 2. Årligt svarer det til et gennemsnit på næsten 2.200 kontroller.

Skattestyrelsens kontrolindsats har i perioden medført knap 6.400 træf, hvilket indebærer, at der er blevet fundet mulige fejl i halvdelen af kontrollerne.

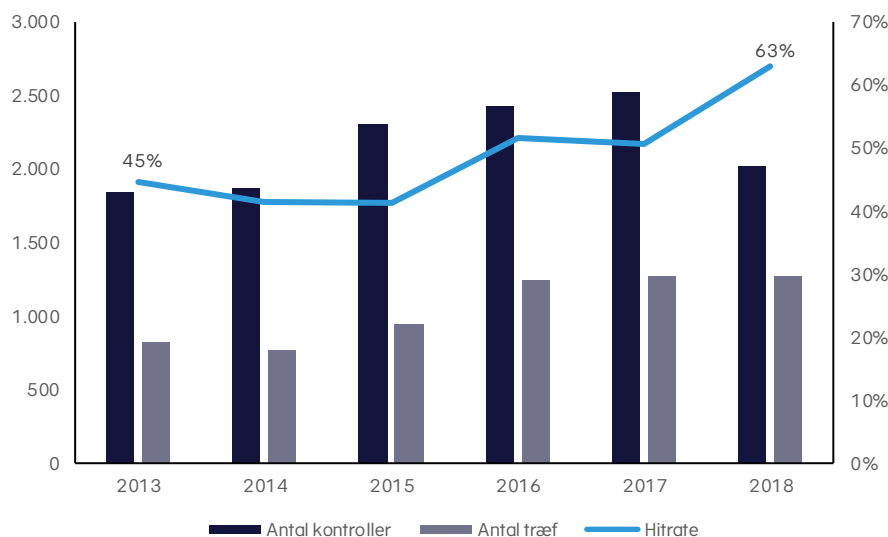
I 2018 førte 1.275 ud af 2.025 kontroller til reguleringer af afgiftsbetalingen svarende til ca. 65 pct. af kontrollerne. Det er en stigning på ca. 20 procentpoint siden 2013, hvilket viser, at Skattestyrelsen er blevet bedre til at finde frem til de sager, hvori der er fejl.

6.400

Træf i kontrolleme

Skattestyrelsens kontrolindsats har medført knap 6.400 træf i perioden 2013 til 2018. Det betyder, at der er afsløret mulige regelovertrædelser i halvdelen af kontrollerne.

Figur 2. Kontroller med punktafgiftspligtige varer og hitrate i pct.



Kilde: Skattestyrelsen.

Anm: Punktafgiftskontrol er tjek af, at de rigtige afgifter er betalt på varer som fx chokolade, øl, spiritus vin eller tobak. En punktafgiftkontrol i fx en kiosk kan dermed tælle som flere kontroller.

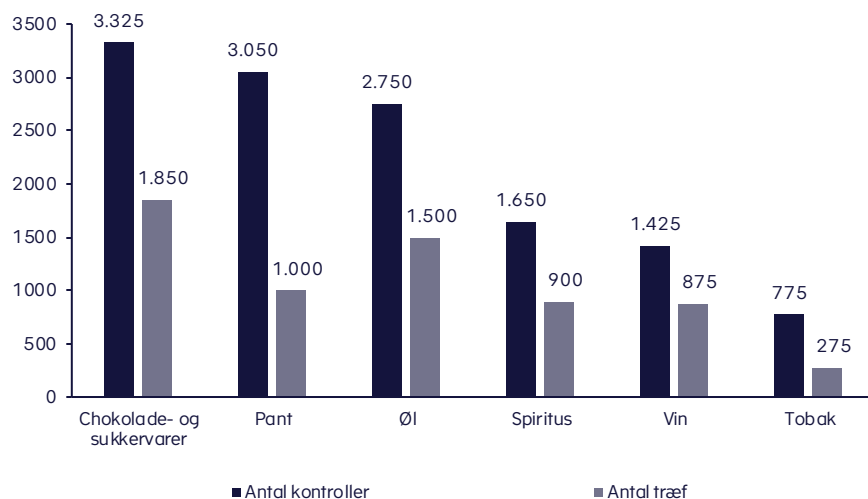
Kontrol målrettes efter risiko for snyd

Fremgangsmåden for den målrettede kontrolindsats omfatter løbende vurderinger af de mest relevante geografiske områder og handelsled, herunder landegrænser, grossister, lagre af illegale varer, detailvirksomheder samt uregistrerede virksomheder, der fx driver såkaldt garagesalg. Skattestyrelsens kontrolbesøg er med andre ord rettet mod områder, hvor risikoen for snyd vurderes at være størst.

Skattestyrelsen har særligt fokus på kontrol af de varer, der primært finder vej til detailledet, fx slik, chokolade, øl, vin, spiritus og tobak. I samme ombæring er indsatsen øget mod grossister, der importerer og sælger til detailhandlen.

Eksempelvis resulterede 3.330 kontroller i 1.850 træf i forhold til chokolade- og sukkervarer, mens 2.750 kontroller resulterede i 1.500 træf i forhold til øl, *jf. figur 3*. Regelovertrædelserne spænder fra simple fejl til bevidst skatteunddragelse.

Figur 2. Kontroller fordelt på type af punktafgiftspligtige varer



Kilde: Skattestyrelsen

Skattestyrelsen arbejder løbende på at styrke kontrolindsatsen over for borgere og virksomheder.